

VERBALE DI ACCORDO

Roma, 18 luglio 2019

tra

TIM S.p.A. con l'assistenza di UNINDUSTRIA Roma

e


le Organizzazioni Sindacali SLC-CGIL, FISTel-CISL, UILCom-UIL, UGL Telecomunicazioni Nazionali e Territoriali, unitamente al Coordinamento RSU di TIM S.p.A.

premesso che

- in data odierna è stato siglato l'Accordo che ha definito l'ambito di applicazione, la struttura, le misure relative agli indicatori assunti a riferimento, le modalità e i tempi del Premio di Risultato valido per le Aziende del Gruppo TIM per il triennio 2020-2022;
- il citato Accordo rinvia a livello aziendale la definizione dei valori economici di riferimento del Premio;
- la presente intesa recepisce integralmente i contenuti dell'Accordo sopra citato;

si conviene che

i valori economici di riferimento del Premio di Risultato di TIM S.p.A., validi per triennio 2020-2022, sono riportati nella seguente tabella:



Anno 2020

			OBIETTIVI		
			TIM Group EBITDA	TIM Group Service Revenues	Customer Satisfaction Index
Scala Parametrica	Livello	Importo Target	Gate		
			40%	40%	20%
148,24	LIV.7Q	€ 1.516,55	€ 606,62	€ 606,62	€ 303,31
142,82	LIV.7	€ 1.461,10	€ 584,44	€ 584,44	€ 292,22
140,47	LIV.6	€ 1.437,05	€ 574,82	€ 574,82	€ 287,41
131,96	LIV.5S	€ 1.350,00	€ 540,00	€ 540,00	€ 270,00
131,96	LIV.5	€ 1.350,00	€ 540,00	€ 540,00	€ 270,00
126,83	LIV.4	€ 1.297,52	€ 519,01	€ 519,01	€ 259,50
115,98	LIV.3	€ 1.186,52	€ 474,61	€ 474,61	€ 237,30
101,76	LIV.2	€ 1.041,05	€ 416,42	€ 416,42	€ 208,21
100,00	LIV.1	€ 1.023,03	€ 409,21	€ 409,21	€ 204,61

Anno 2021

			OBIETTIVI		
			TIM Group EBITDA	TIM Group Service Revenues	Customer Satisfaction Index
Scala Parametrica	Livello	Importo Target	Gate		
			40%	40%	20%
148,24	LIV.7Q	€ 1.572,72	€ 629,09	€ 629,09	€ 314,54
142,82	LIV.7	€ 1.515,22	€ 606,09	€ 606,09	€ 303,04
140,47	LIV.6	€ 1.490,28	€ 596,11	€ 596,11	€ 298,06
131,96	LIV.5S	€ 1.400,00	€ 560,00	€ 560,00	€ 280,00
131,96	LIV.5	€ 1.400,00	€ 560,00	€ 560,00	€ 280,00
126,83	LIV.4	€ 1.345,57	€ 538,23	€ 538,23	€ 269,11
115,98	LIV.3	€ 1.230,47	€ 492,19	€ 492,19	€ 246,09
101,76	LIV.2	€ 1.079,60	€ 431,84	€ 431,84	€ 215,92
100,00	LIV.1	€ 1.060,93	€ 424,37	€ 424,37	€ 212,19


Handwritten signatures and initials in blue ink, including a large signature that appears to read "Manfredini".

Anno 2022


			OBIETTIVI		
			TIM Group EBITDA	TIM Group Service Revenues	Customer Satisfaction Index
Scala Parametrica	Livello	Importo Target	Gate		
			40%	40%	20%
148,24	LIV.7Q	€ 1.628,90	€ 651,56	€ 651,56	€ 325,78
142,82	LIV.7	€ 1.569,33	€ 627,73	€ 627,73	€ 313,87
140,47	LIV.6	€ 1.543,50	€ 617,40	€ 617,40	€ 308,70
131,96	LIV.5S	€ 1.450,00	€ 580,00	€ 580,00	€ 290,00
131,96	LIV.5	€ 1.450,00	€ 580,00	€ 580,00	€ 290,00
126,83	LIV.4	€ 1.393,63	€ 557,45	€ 557,45	€ 278,73
115,98	LIV.3	€ 1.274,40	€ 509,76	€ 509,76	€ 254,88
101,76	LIV.2	€ 1.118,15	€ 447,26	€ 447,26	€ 223,63
100,00	LIV.1	€ 1.098,82	€ 439,53	€ 439,53	€ 219,76

Letto, confermato e sottoscritto.


per UNINDUSTRIA Roma




per TIM S.p.A.




per SLC CGIL




per FISTEL CISL



per UJLCOM UIL



per UGL Telecomunicazioni



per Coordinamento RSU